

# ***DENREI* ご利用ガイド** **～中学保護者向け～**

# 新規会員登録

① 「新規登録」を選び、「中学保護者用」を押す



## Pick up!

注目記事



② メールアドレスを入力後、「送信」を押す



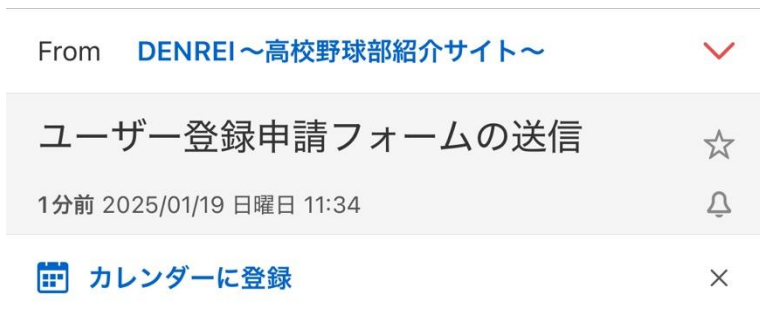
生徒用登録申請フォームのURLをお送りしますので、下記よりメールアドレスを送信ください。

(ご登録前にメールの受信設定のご確認をお願いします)

メールアドレス

③入力したアドレスにメールが届き、  
「ユーザー登録申請フォーム」を押す

※Gmailの場合は、迷惑メールに入るケースもあります。  
入った場合、以下の手順で再度お願いします。

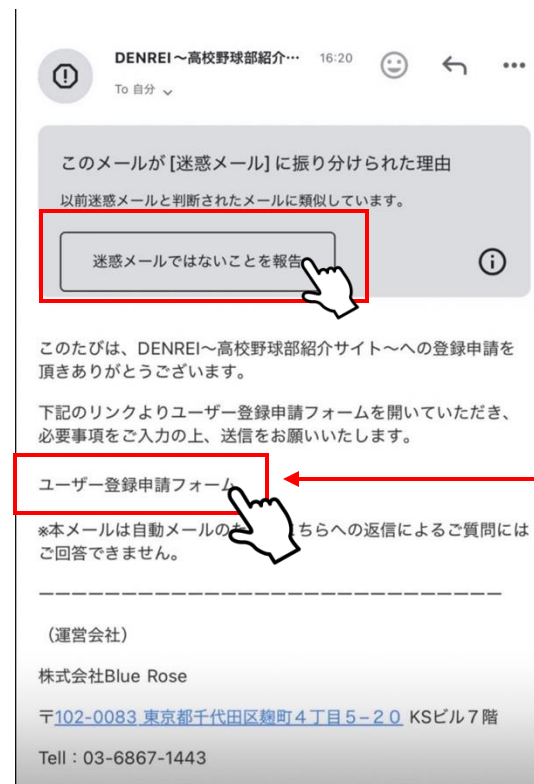


このたびは、DENREI～高校野球部紹介サイト～への登録申請を頂きありがとうございます。

下記のリンクよりユーザー登録申請フォームを開いていただき、必要事項をご入力の上、送信をお願いいたします。

[ユーザー登録申請フォーム](#)

※本メールは自動メールのため、こちらへの返信によるご質問にはご回答できません。



リンクが押せなければ、  
②から再度アドレスの入力からやり直し

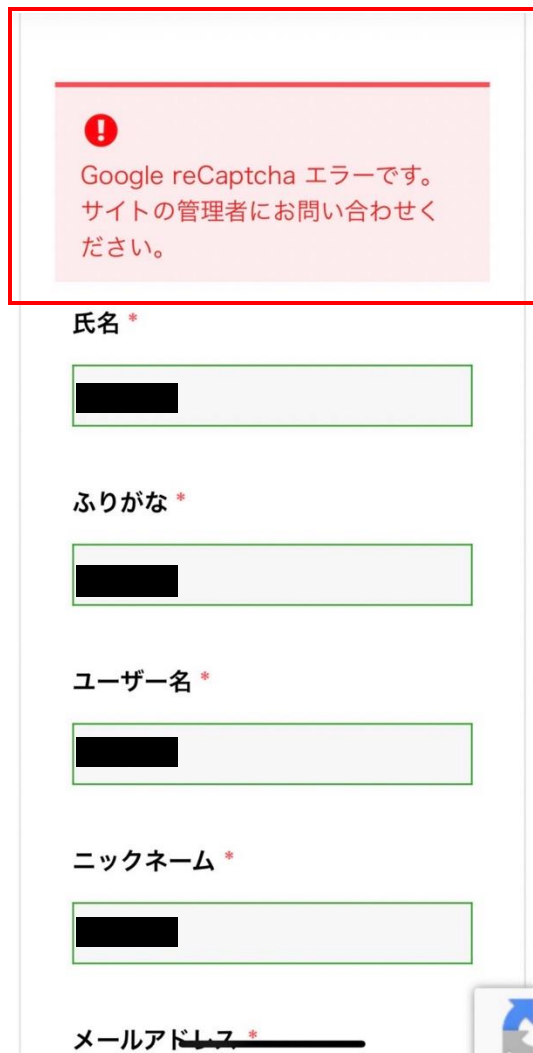
- ④入力フォームに沿って入力し、  
利用規約をご確認の上、チェックを入れて「登録する」を押す

**※Wi-Fi繋がっている方は、切って登録おねがします**

生徒ユーザー登録ページ

<p>氏名 *</p> <input type="text"/>	<p>パスワードの確認 *</p> <input type="password"/>
<p>ふりがな *</p> <input type="text"/>	<p>以下の「個人情報および動画アップロードに関する同意書」をご確認いただき、保護者様の同意をいただいでください。 個人情報および動画アップロードに関する同意書</p> <p><input checked="" type="checkbox"/> 保護者の同意を得ています *</p> <p>登録</p>
<p>ユーザー名 *</p> <input type="text"/>	
<p>ニックネーム *</p> <input type="text"/>	

## ※下記のエラーが出た場合の対処法



The image shows a registration form with a red error message box at the top. The error message reads: "Google reCaptcha エラーです。サイトの管理者にお問い合わせください。" Below the error message, the form fields are visible: 氏名\*, ふりがな\*, ユーザー名\*, ニックネーム\*, and メールアドレス\*. Each field contains a blacked-out placeholder. A red arrow points from the error message box to the 氏名\* field.

Google reCAPTCHAとは、ウェブサイトアクセスするユーザーが人間であるか、それともボット(悪意のある不正なプログラム)であるかを判別する仕組みです。

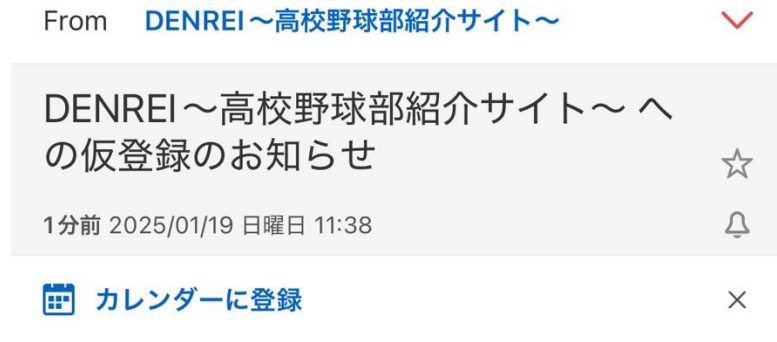
Google reCAPTCHAによる誤判定でエラーが発生する場合がございます。繰り返しエラーが生じる場合は、お客様の入力が入力がボットである可能性が高いと判断されています。

正当なアクセスであるにも関わらずエラーが表示された場合は、以下の対処法をお試しください。

- Wi-Fiでご利用の場合は、Wi-Fiを一度オフにして再度入力（これが一番効果的）
- お客様ご自身のGoogleアカウントにログインした後にアクセスする
- ブラウザ(Google Chrome、Microsoft Edge、Safariなど)を一度閉じ、再起動してアクセスする
- ブラウザのキャッシュ・Cookieを削除する
- ブラウザのシークレットモードを使用する
- お使いのブラウザを最新バージョンに更新する
- 別のブラウザを使用する
- 現在お使いの端末とは異なる他の端末(パソコン、スマートフォン、タブレットなど)を使用する
- しばらく時間をおいてから再試行する

Google reCAPTCHAにおけるエラーの発生要因は、お客様ごとのご利用環境により異なります。これらの判定はGoogleが独自の基準に基づいて行っており、その詳細な判断基準については公開されておりません。そのため弊社では個別のエラー要因を特定することが難しい状況です。何卒ご了承下さいますようお願い申し上げます。

⑤入力したアドレスに「仮登録のお知らせ」メールが届き、「こちらをクリック」を押す



aobara様

DENREI~高校野球部紹介サイト~に仮登録いたしました。

登録を完了するには [こちらをクリック](#)してください。

⑥ユーザー登録完了後、「ログイン」を押す

## ユーザー登録完了

ユーザー登録が完了しました。

下記よりログインしてご利用ください。



ありがとうございました。

# 選手情報登録・プレー動画投稿方法



①ログイン後、サイト左上の  を押す



②「選手情報・プレー動画管理」を選択し、「新規選手情報・プレー動画を追加」を押す



### ③ 「生徒マイページ入力フィールド」を入力

公開

下書き保存 プレビュー

ステータス: 下書き 編集

公開範囲: 公開 編集

すぐに公開する 編集

公開

生徒マイページ 入力フィールド

生年月日 \*  
※生年月日から学年を自動表示します

性別 \*  
 男性  
 女性

下へ

### ④ 動画アップロード

「動画の注意点」を読み、「ファイルをアップロード」を選択、「ファイルを追加」を押すアップロード後、「選択」を押す

※動画の注意点※  
①必ず打つ・投げる・走るの3種類をアップロードしてください。  
②各動画は1本あたり20秒以内に収めてください。  
③最大18本まで、アップロードする画角は各家庭にお任せします。  
18本の撮影画角はこちら参考  
→<https://youtu.be/fh2WkrBsLRg>  
④携帯で撮影の際は必ず【横動画】にて撮影をお願いします。  
ご不明点あれば、s.nakayasu@blue-rose.co.jpまでご連絡ください。

動画① \*  
ファイルが選択されていません

動画をアップロード

ファイルを追加

補足説明文①

動画②  
ファイルが選択されていません

ファイルを追加

ファイルを選択

ファイルをアップロード メディアライブラリ

メディアを絞り込む メディアを検索

すべての > すべて E >

IMG\_2569.mo  
v

1件 (1件中) のメディア項目を表示中

さらに読み込む

選択

## ⑤ページの最上部に戻り、「公開」を押す



※選手情報や動画も随時更新していただいて大丈夫です。

※補足説明文は画角の説明などに使用して下さい

動画①\*



IMG\_4567  
ファイル名: IMG\_4567.mov  
ファイルサイズ: 9 MB

補足説明文①

素振り (横から)

※動画削除の方法

動画①\*



IMG\_4567  
ファイル名: IMG\_4567.mov  
ファイルサイズ: 9 MB

補足説明文①

素振り (横から)

動画①\*



IMG\_4567  
ファイル名: IMG\_4567.mov  
ファイルサイズ: 9 MB



補足説明文①

素振り (横から)

## 高校よりコメント確認方法

## ① 「選手情報・プレー動画管理」を押す



## ② 「ユーザー名」を押す



## ③ ページ下部までスクロールし、確認

補足説明文<sup>⑩</sup>

高校よりコメント

アオバラ学院  
blue.rose.info.2007@gmail.com  
42.124.20.239

テストコメント  
\*\*\*\*\*年\*月\*日、練習会を実施致します。  
ご興味あれば、ぜひご検討ください。

※所属チーム、学校の許可を得た上でご参加下さい。  
詳細はこちらです  
[http://\\*\\*\\*\\*\\*](http://*****)

アオバラ学院  
blue.rose.info.2007@gmail.com  
42.124.20.239

弊校の学校パンフレットを送信いたします。  
なお学校見学等ご興味ある場合は、在籍中の中学校または所属クラブチームの監督を通じたご連絡をお願い申し上げます。  
ご不明な点があれば、お気軽にお問い合わせください。

## < 注意点 >

- ・選手の個人情報や動画は外部に公開されません。  
高校側にも匿名で公開されます。
  - ・DENREIは、選手保護者側から高校側へのメッセージ機能はありません。  
興味のある場合は、必ず所属チームや中学校の進路指導担当を通して  
高校へ連絡をしてください。
- ※高校と中学生(保護者)の直接的な接触については、  
以下、日本高等学校野球連盟規程で定められております。
- ・進路指導の一環として、中学校校長の承認の上、中学校の進路担当者  
および保護者との面談として行われなければならない。
  - ・中学校の進路担当者の同席なしで、保護者と面談してはならない。
  - ・面談の時期は、都道府県連盟の取り決めに遵守する。